

Grazie per  
aver scelto

TELECOMANDO

Jane

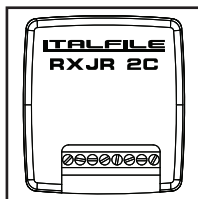
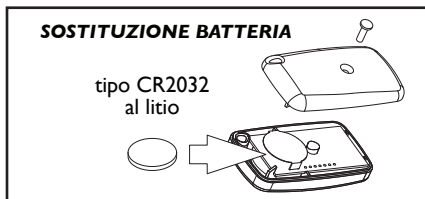
LED  
ROSSO



## JANE versione R (2 e 4 canali)

**JANER** è un trasmettitore compatibile solo con il ricevitore modello **RXJR-2C**.

**JANE R** è esteticamente uguale al modello **JANE F** e si distingue solo per il **LED** di colore rosso.



## GUIDA OPERATIVA

### Apprendimento di JANE R con ricevitore RXJR2C

#### CANALE 1

- premere e rilasciare il tasto del ricevitore
- si accende il **LED** verde, **canale 1**
- avvicinare il telecomando **JANE R** al ricevitore e premere uno dei tasti da associare con il **canale 1**
- l'apprendimento viene segnalato dal ricevitore con lo spegnimento di 0,5 secondi del **LED** verde
- prima dello spegnimento definitivo del led verde (durata 5 secondi) è possibile associare un secondo tasto del telecomando **JANE R**, o un altro telecomando **JANE R** con il **canale 1** del ricevitore

#### CANALE 2

- premere e rilasciare il tasto del ricevitore
- si accende il led verde, **canale 1**
- premere e rilasciare una seconda volta
- si accende il **LED** rosso, **canale 1**
- avvicinare il telecomando **JANE R** nel ricevitore e premere uno dei tasti da associare con il **canale 2**
- l'apprendimento viene segnalato dal ricevitore con lo spegnimento di 0,5 secondi del led rosso
- prima dello spegnimento definitivo del **LED** rosso (durata 5 secondi) è possibile associare un secondo tasto del telecomando **JANE R**, o un altro telecomando **JANE R** con il **canale 2** del ricevitore



## Cancellazione singola

È possibile cancellare dalla memoria del ricevitore uno o più tasti appresi dal telecomando **JANE R**

- premere 3 volte e rilasciare il tasto del ricevitore
- si accende il **LED** arancione intermittente
- avvicinare il telecomando **JANE R** al ricevitore e premere uno dei tasti che si desidera cancellare dalla memoria del ricevitore
- la cancellazione viene segnalata dal ricevitore con lo spegnimento di 0,5 secondi del led arancione
- prima dello spegnimento definitivo del **LED** arancione (durata 5 secondi) è possibile cancellare un secondo tasto del telecomando **JANE R**

## Cancellazione totale

È possibile cancellare tutti i telecomandi **JANE R** dalla memoria del ricevitore

- premere 3 volte senza rilasciare il tasto del ricevitore
- si accende il **LED** arancione intermittente
- attendere che il **LED** arancione da intermittente diventi fisso
- lasciare il tasto
- la cancellazione comprende anche le eventuali modalità programmate come la **BISTABILE** e la **TEMPORIZZATA**
- il ricevitore torna in modalità **MONOSTABILE**

**Per altre informazioni consultare le istruzioni del ricevitore**

### CARATTERISTICHE TECNICHE

Frequenza	433,92 MHz
Alimentazione	batteria 3v al litio (tipo CR2032)
Codifica	codice ROLLING
Numero canali	2 - 4
Consumo in trasmissione	14 mA
Tipo oscillatore	SAW

**Garanzia: 24 mesi**

**Fabbricazione e tecnologia: 100% made in Italy**

### Dichiarazione di conformità

Il sottoscritto **Luigino Pellattiero**, in qualità di legale rappresentante della ditta **ITALFILE srl**, dichiara che il radiocomando **JRxxx-2 / JRxxx-4**, anno di fabbricazione 2011, è stato costruito rispettando le seguenti norme:

**Direttiva 2004/108/CE** - nota come Direttiva Compatibilità Elettromagnetica

**Direttiva 2002/95/CE** - nota come direttiva RoHS

Ed è quindi conforme alle normative vigenti.

**Prodotto brevettato.**

Luigino Pellattiero - Vicenza, 1.10.2011



Thank you  
for choosing

Jane

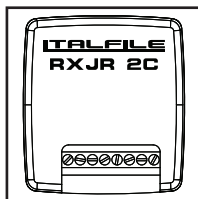
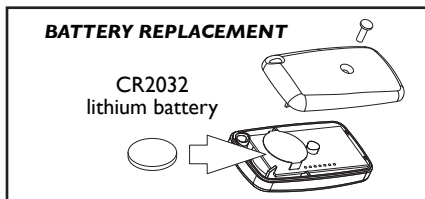
RED  
LED



## JANE version R (2 and 4 channels)

JANE R is a transmitter compatible only with receiver model RXJR-2C.

JANE R is aesthetically the same as the model JANE version f and is distinguished only by its red LED.



## USER GUIDE

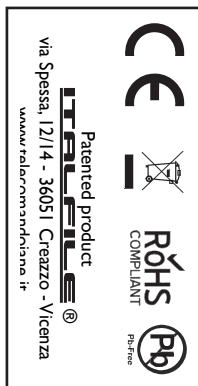
### JANE R learning using the RXJR2C receiver

#### CHANNEL 1

- press and release the receiver button
- the green LED lights up, **channel 1**
- put the remote control JANE R close to the receiver and press the button to be associated with **channel 1**
- the green LED on the receiver goes off for 0.5 seconds to confirm learning
- before the LED goes out completely (after 5 seconds) it is possible to associate a second remote control JANE R button, or a different remote control JANE R with **channel 1** of the receiver

#### CANALE 2

- press and release the receiver button
- the green LED lights up, **channel 1**
- press and release a second time
- the red LED lights up, **channel 2**
- Put the remote control JANE R close to the receiver and press the button to be associated with **channel 2**
- the green LED on the receiver goes off for 0.5 seconds to confirm learning
- Before the LED goes out completely (after 5 seconds) it is possible to associate a second remote control JANE R button, or a different remote control JANE R with **channel 2** of the receiver



## Single deletion

It is possible to delete one or more buttons learned from the remote control **JANE R** from the receiver memory

- press and release the receiver button three times
- the amber flashing **LED** lights up
- put the remote control **JANE R** close to the receiver and press the button to be deleted from the receiver memory
- deletion is confirmed by the receiver when the amber light goes out for 0.5 seconds
- before the amber **LED** goes out completely (after 5 seconds) it is possible to delete a second remote control **JANE R** button

## Total deletion

It is possible to delete all remote control **JANE R** buttons from the receiver memory

- press and the receiver button three times and hold
- the amber flashing **LED** lights up
- wait until the amber flashing **LED** becomes fixed
- release the button
- the deletion also includes any programmed modes such as **DUAL FIXED MODE** and **TIMED MODE**
- the receiver returns to **SINGLE FIXED MODE**

**For further information refer to the receiver instructions**

### TECHNICAL CHARACTERISTICS

Frequency	433,92 MHz
Supply	3v lithium battery (type CR2032)
Encryption	ROLLING coding
Number of channels	2 - 4
Transmission consumption	14 mA
Oscillator type	SAW

**Guarantee: 24 months**

**Manufacturing and technology: 100% made in Italy**

### Compliance statement

The undersigned, **Luigino Pellattiero**, legal representative of **ITALFILE srl**, declares that the remote control **JQxxx-2 / JQxxx-4** manufactured in 2010 was assembled in compliance with the following standards:

**DIRECTIVE 2004/108/EC** - known as the Electromagnetic Compatibility Directive

**DIRECTIVE 2002/95/EC** - known as the RoHS Directive

And therefore complies with current standards.

**Patented product.**

Luigino Pellattiero - Vicenza, 1.10.2011

