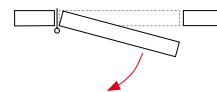


SA ALUM

SA 120 / SA 180

Cerniera per porte in legno e alluminio. Intensità della tensione di chiusura regolabile mediante tappo multipunto. Finitura in angolo retto e tondo. Possibilità di realizzazione in colori RAL a richiesta.



Materiali esterni

- bandella: alluminio anodizzato
- tappo regolazione: zamac
- rondelle: poliammide

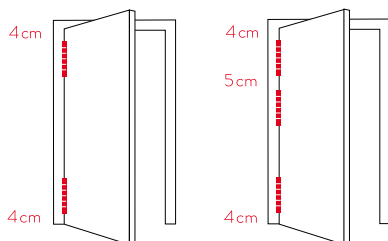
Materiali interni

- asse all'interno: acciaio inox AISI 304
- molla interna: set lamiera d'acciaio (180) o acciaio al carbonio (120) con grasso protettore

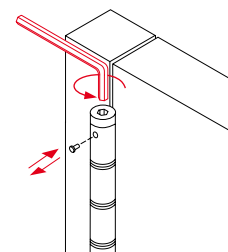
Funzionamento

- applicazione: adatto per porte interne/esterno
- ritorno automatico: sì
- regolatore di potenza: sì
- apertura massima: 180°
- cicli: più di 500.000

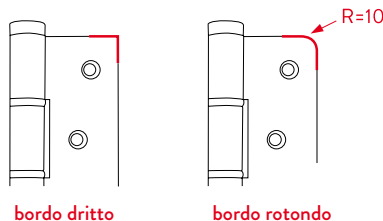
Corretta installazione 2 e 3 cerniere



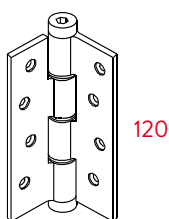
Tensione



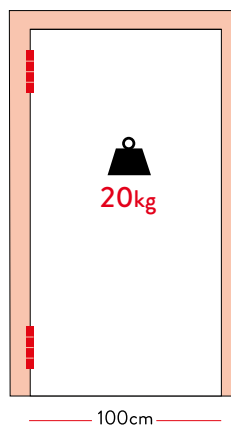
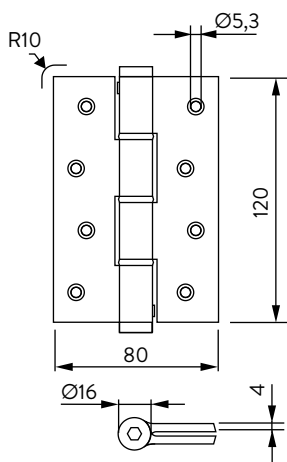
3 punti di tensione



SA 120

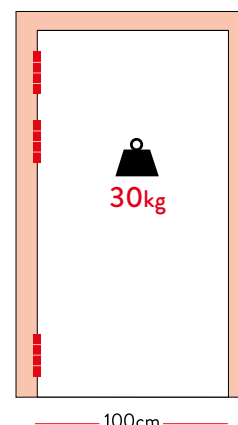


120



20kg

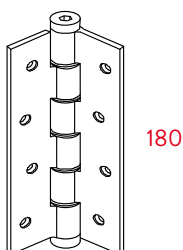
100cm



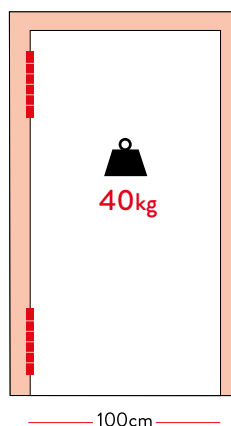
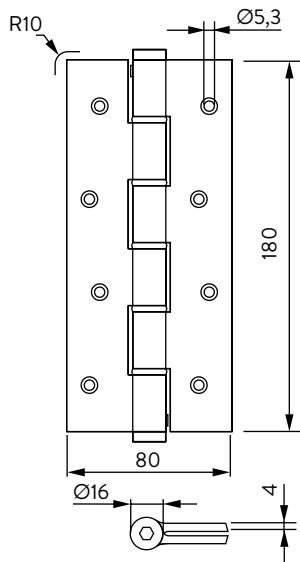
30kg

100cm

SA 180

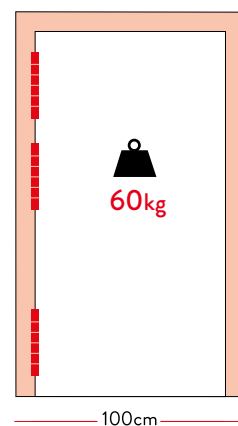


180



40kg

100cm



60kg

100cm